'25/04/04 出図 RELEASE COPYING PROHIBITED 複写厳禁 UNCONTROL DRAWING 非管理図面
SWS/営・営業企画部 SWS/Sales & Marketing Planning Department

ターミナルサイズ (TERMINAL SIZE)	W_1	W_2	(H_1)	(H_2)	R_1	R_2	A_1	A_2	B	適用電線サイズ (APPLICABLE WIRE SIZE)
S SIZE	3.6	4.7	(3.3)	(4.2)	0.9	1.4	4.0	1.7	7.2	AVS0.5~AEX1.25
M SIZE	4.9	6.4	(4.6)	(5.7)	1.3	1.9	4.0	1.7	7.2	AVSS2~AEX3
L SIZE	6.8	8.6	(6.5)	(7.5)	1.9	2.8	5.5	3.0	11.0	AVS5~AEX8

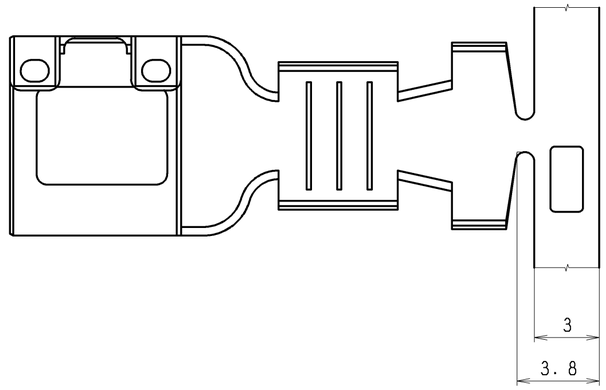

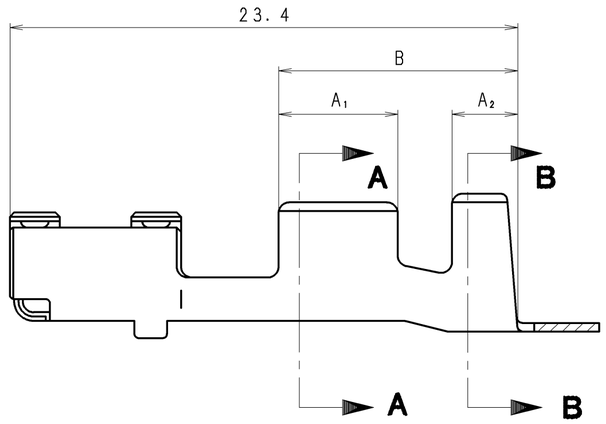

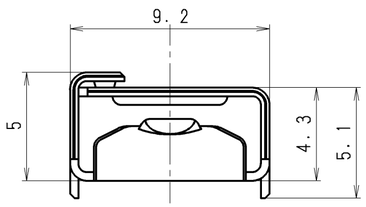

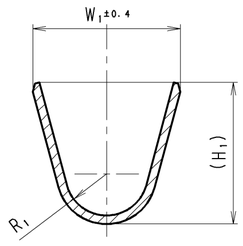

SEC. A-A

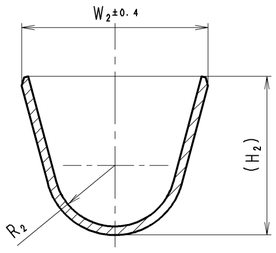

SEC. B-B

符号 ISS.	名称 DESCRIPTION	数量 QTY	材質 MATERIAL	質量 MASS	部品番号 PART NO.	登録名称 PART NAME
	ターミナル L サイズ / TERMINAL L SIZE		HEAT-RESISTANT COPPER ALLOY	2.3g	8100-1553	TER 312F-L-K5
	ターミナル M サイズ / TERMINAL M SIZE		HEAT-RESISTANT COPPER ALLOY	2g	8100-2493	TER 312F-M-K5
	ターミナル S サイズ / TERMINAL S SIZE		HEAT-RESISTANT COPPER ALLOY	1.9g	8100-2492	TER 312F-S-K5
	ターミナル M サイズ / TERMINAL M SIZE		C2600	2g	8100-0706	TS312TER FN-M
	ターミナル S サイズ / TERMINAL S SIZE		C2600	1.9g	8100-0707	TS312TER FN-S

一般公差表 GENERAL TOLERANCES		
以上 OR OVER	未満 LESS THAN	
	10	±0.2
10	50	±0.3
角度 ANGLE		

材質 MATERIAL 上表参照(SEE ABOVE TABLE)	板厚 THICKNESS
仕上 FINISH	尺度 SCALE 5/1
色相 COLOR	質量 MASS 上表参照(SEE ABOVE TABLE)

承認 APPROVED	検図 CHECKED	設計 DESIGNED	製図 DRAWN
'19.07.30 T.Akagi	'19.07.29 S.Hirano	2019/07/29 K.OTA	2019/07/29 K.OTA

三角法 THIRD ANGLE PROJECTION

登録名称 PART NAME	上表参照 SEE ABOVE TABLE
管理番号 REFERENCE NO.	S 1 7 4 2 9 7
部品番号 PART NO.	上表参照(SEE ABOVE TABLE)
名称 DESCRIPTION	非防水8.0型メスターミナル 8.0 UNSEALED FEMALE TERMINAL

Sumitomo Wiring Systems, Ltd. A2

技管 048A

TAB624N01

'25/04/04 出図 RELEASE COPYING PROHIBITED 複写厳禁 UNCONTROL DRAWING 非管理図面
SWS/営・営業企画部 SWS/Sales & Marketing Planning Department