'25/04/08 出図 RELEASE COPYING PROHIBITED 複写厳禁 UNCONTROL DRAWING 非管理図面
SWS/営・営業企画部 SWS/Sales & Marketing Planning Department

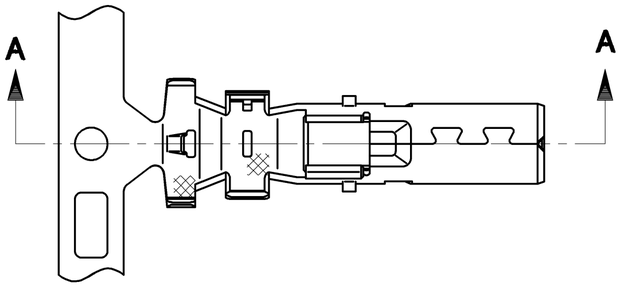

BARREL SIZE	H_1	H_2	H_4	H_5	R_1	R_2	W_1	W_2
F	5.9	6.6			3.2	3.05	8.4	8.5
L	6.3	7.8			2.55	3.05	6.75	8.4
M	5.7	6.9			1.9	2.3	6.2	7.5
S	4.65	5.85	4.6	5.8	1.35	1.9	5.1	6

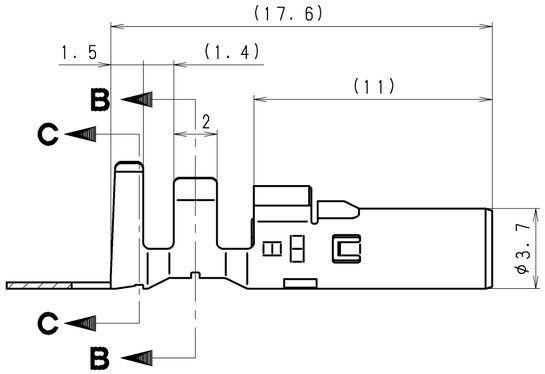

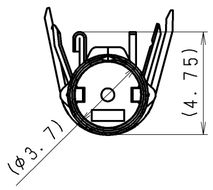

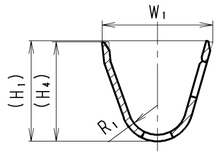

SEC. B-B
(S SIZE)

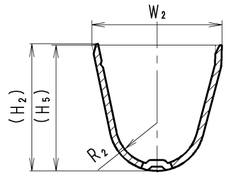

SEC. C-C
(S SIZE)

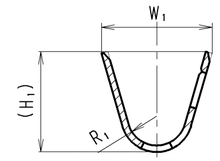

SEC. B-B
(M, L, F SIZE)

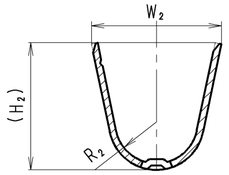

SEC. C-C
(M, L, F SIZE)

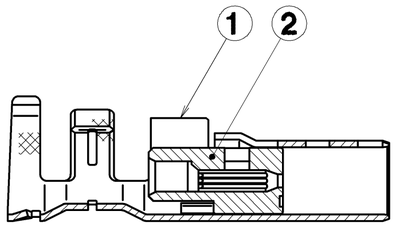

SEC. A-A

サイズ SIZE	符号 ISS.	名称 DESCRIPTION	数量 QTY	材質 MATERIAL	めっき PLATING	色相 COLOR	部品番号 PART NO.	登録名称 PART NAME
F		オス外導体端子ASSY Fサイズ / MALE OUTER TERMINAL ASSY F SIZE					8230-5484	51021NOATSN+M-F
	2	オス誘電体 / MALE DIELECTRIC	1	PBT		NATURAL		
	1	オス外導体端子 Fサイズ / MALE OUTER TERMINAL F SIZE	1	C2600	Sn			
L		オス外導体端子ASSY Lサイズ / MALE OUTER TERMINAL ASSY L SIZE					8230-5483	51018NOATSN=M-L
	2	オス誘電体 / MALE DIELECTRIC	1	PBT		NATURAL		
	1	オス外導体端子 Lサイズ / MALE OUTER TERMINAL L SIZE	1	C2600	Sn			
M		オス外導体端子ASSY Mサイズ / MALE OUTER TERMINAL ASSY M SIZE					8230-5482	51017NOATSN+M-M
	2	オス誘電体 / MALE DIELECTRIC	1	PBT		NATURAL		
	1	オス外導体端子 Mサイズ / MALE OUTER TERMINAL M SIZE	1	C2600	Sn			
S		オス外導体端子ASSY Sサイズ / MALE OUTER TERMINAL ASSY S SIZE					8230-5764	51016NOATSN+M-S
	2	オス誘電体 / MALE DIELECTRIC	1	PBT		NATURAL		
	1	オス外導体端子 Sサイズ / MALE OUTER TERMINAL S SIZE	1	C2600	Sn			

一般公差表 GENERAL TOLERANCES		
以上 OR OVER	未満 LESS THAN	
	10	±0.2
角度 ANGLE		

材質 MATERIAL 上表参照(SEE ABOVE TABLE)	板厚 THICKNESS
仕上 FINISH 上表参照(SEE ABOVE TABLE)	尺度 SCALE 5/1
色相 COLOR 上表参照(SEE ABOVE TABLE)	質量 MASS 1g

承認 APPROVED	検図 CHECKED	設計 DESIGNED	製図 DRAWN
'22.06.02 Y.Nakayama	'22.05.30 S.Mitsui	2022/05/25 T.SUZUKI	2022/05/25 T.SUZUKI

三角法 THIRD ANGLE PROJECTION

登録名称 PART NAME	上表参照 SEE ABOVE TABLE
管理番号 REFERENCE NO.	S 8 8 1 8 2 7
部品番号 PART NO.	上表参照(SEE ABOVE TABLE)
名称 DESCRIPTION	HFCⅢ用オス外導体端子ASSY MALE OUTER TERMINAL ASSY FOR HFCⅢ

Sumitomo Wiring Systems, Ltd. A2

技管 048A

'25/04/08 出図 RELEASE COPYING PROHIBITED 複写厳禁 UNCONTROL DRAWING 非管理図面
SWS/営・営業企画部 SWS/Sales & Marketing Planning Department

UDU962N01